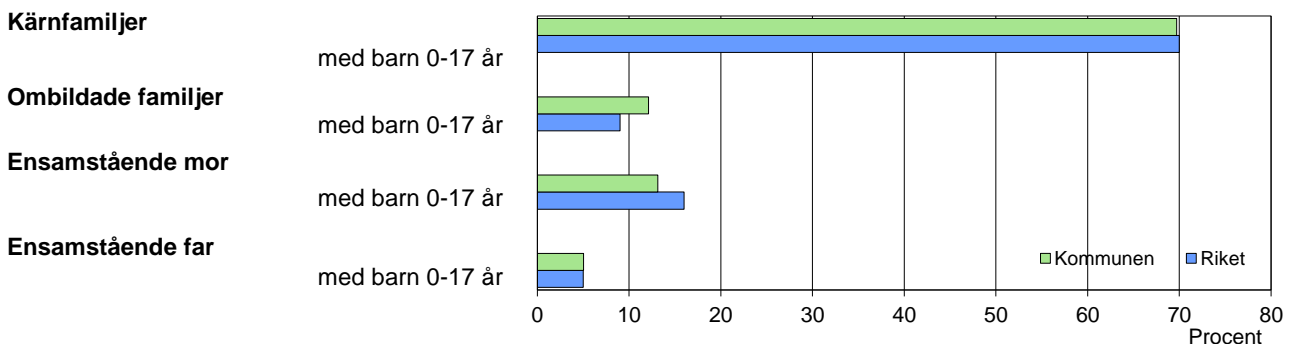


Familjer med barn 0-17 år, efter familjetyp 2016



Barn 0–17 år efter föräldrarnas sammanboendeform 2016

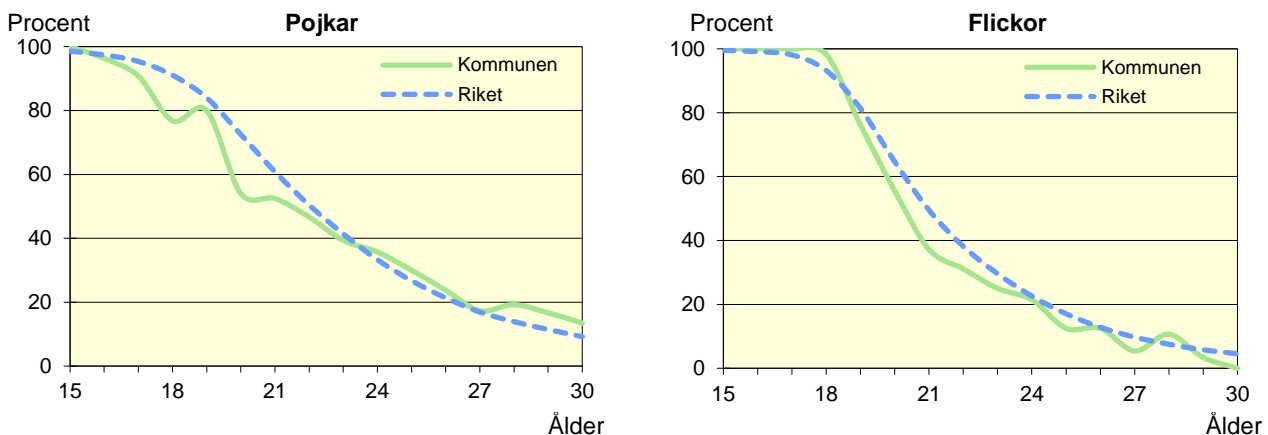
Sammanboendeform	Enligt folkbokföringen					
	Kommunen			Riket		
	Barn	Medelantal		Barn	Medelantal	
	Antal	% syskon*		Antal	% syskon*	
Barn till sammanboende	1 658	84	1,4	1 691	81	1,4
gifta	1 031	52	1,6	1 164	56	1,5
sambor	627	32	1,2	527	25	1,1
Barn till ensamstående män	81	4	1,1	77	4	0,9
Barn till ensamstående kvinnor	228	12	1,4	299	14	1,2
Flyttat hemifrån eller ofullst. uppg.	10	1	..	10	0	..
Samtliga barn	1 977	100	1,4	2 076	100	1,3
Barn till sammanboende bor med båda biologiska föräldrar	1 464	88	1,4	1 544	91	1,3
mor+styvfar	135	8	1,6	108	6	1,5
far+styvmor	50	3	2,1	30	2	1,8

* Avser hemmaboende barn 0–21 år

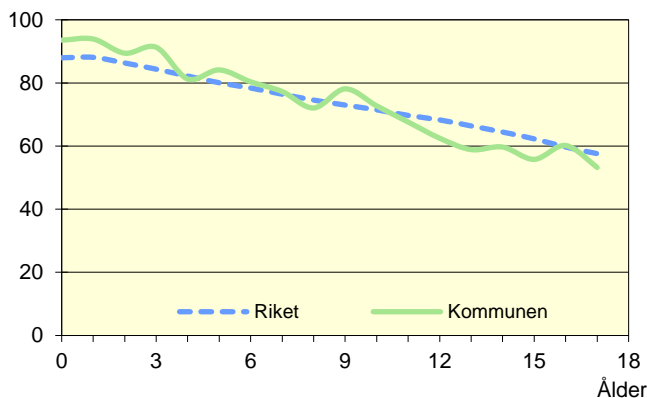
Se vidare förklaringar i särskilt blad.

Hemmaboende ungdomar efter ålder 2016

Andel av ungdomarna i åldern 15–30 år som fortfarande bor hemma



Not: För information om kvaliteten i de olika tabellerna/diagrammen, se definitionerna för Barn&Familj

Biologiska föräldrar 2016Andel barn 0–17 år som bor med båda föräldrarna
Procent**Barn som bor med båda föräldrarna 2016**

	Vid		
	6 års ålder	13 års ålder	17 års ålder
Kommunen	80	59	53
Riket	78	66	58

Andel (%) av alla i resp. ålder

Svensk och utländsk bakgrund 2016

Födelseland	Procentuell fördelning Kommunen				Riket
	0–5 år	6–12 år	13–17 år	0–17 år	0–17 år
Barn födda i Sverige	98	91	86	92	90
båda föräld. födda i Sverige	82	81	76	80	64
en förälder född utomlands	12	8	8	9	12
båda föräld. födda utomlands	3	1	1	2	14
Barn födda utomlands	2	9	14	8	10
därav adoptivbarn	0	2	1	1	0
Samtliga barn, %	100	100	100	100	100
Samtliga barn, antal	665	764	548	1 977	2 076 407

Barn till förvärvsarb. föräldrar 2016

Familjetyp	Andel (%) av barnen i resp. familjetyp	
	Kommunen	Riket
Sammanboende		
Pappa	93	90
Mamma	89	83
Ensamstående		
Pappa	83	87
Mamma	79	72

Föräldern förvärvsarbetar i november det aktuella året

Barn till arbetslösa föräldrar 2016

Familjetyp	Andel (%) av barnen i resp. familjetyp	
	Kommunen	Riket
Sammanboende		
Pappa	2	4
Mamma	2	4
Ensamstående		
Pappa	6	5
Mamma	3	6

Föräldern har varit arbetslös någon gång under året

Disponibel inkomst i familjer med barn 0–17 år 2016

Familjetyp	1 barn		2 barn		3 barn		4+ barn	
	Kom.	Riket	Kom.	Riket	Kom.	Riket	Kom.	Riket
Sammanboende föräldrar	522	565	528	606	549	603	571	537
Ensamstående pappor	275	313	298	356	..	367	..	362
Ensamstående mammor	252	264	306	299	321	314	367	340
Alla barnfamiljer	471	483	510	571	527	571	549	497

Avser medianinkomst, tkr